

ELEKTRONICKÝ PORTÁL KATEGORIZÁCIA

Návod na nastavenie prehliadača

Obsah

Úvod	3
Postup.....	4

Úvod

Dokument popisuje nastavenie prehliadača Internet Explorer pre správne fungovanie aplikácie na vytváranie podpisu. Aplikácia je využívaná pri zasielaní dokumentov do systému Kategorizácie liekov, dietetických potravín a zdravotníckych pomôcok.

Postup

Otvorte si v prehliadači Internet Explorer portál Kategorizácie
(<http://kategorizacia.mzsr.sk/Registration/>)

https://kategorizacia.mzsr.sk/Registration/ mzsr.sk

Ministerstvo zdravotníctva SR - Kategorizácia [Registovať nového používateľa]

Domov Kategorizácia liekov Kategorizácia dietetických potravín Kategorizácia zdravotníckych pomôcok

Domov

- Aplikácia na vytvorenie podpisu
- Aplikácia na overenie podpisu
- Príručka k registrácii

Vítajte na portáli Kategorizácia!

Tento portál umožňuje realizovať proces kategorizácie výhradne v elektronickej podobe. Podľa § 75 ods. 1 zákona o rozsahu a podmienkach úhrady liekov, zdravotníckych pomôcok a dietetických potravín na základe verejného zdravotného poistenia a o zmene a doplnení niektorých zákonov (ďalej len „zákon“) žiadosti a iné podania sa ministerstvu doručujú prostredníctvom elektronického portálu Ministerstva zdravotníctva Slovenskej republiky na účely kategorizácie a úradného určenia cien (ďalej aj ako „elektronický portál Kategorizácia“ alebo „portál“). Podľa § 75 ods. 6 zákona doručovanie podaní prostredníctvom elektronického portálu Kategorizácia je podmienené predchádzajúcim uzatvorením písomnej zmluvy medzi účastníkom konania a ministerstvom.

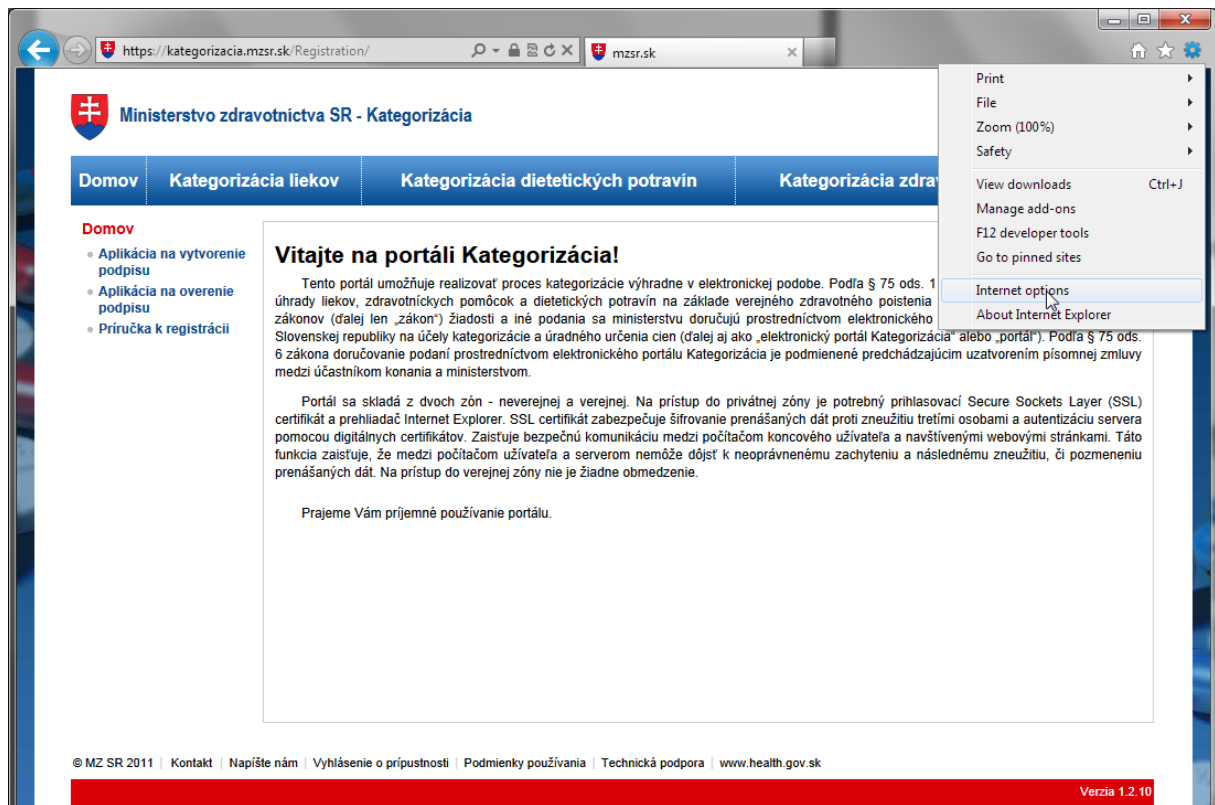
Portál sa skladá z dvoch zón - neverejnej a verejnej. Na prístup do privátnej zóny je potrebný prihlasovací Secure Sockets Layer (SSL) certifikát a prehliadač Internet Explorer. SSL certifikát zabezpečuje šifrovanie prenášaných dát proti zneužitiu tretími osobami a autentizáciu servera pomocou digitálnych certifikátov. Zaisťuje bezpečnú komunikáciu medzi počítačom koncového užívateľa a navštevovanými webovými stránkami. Táto funkcia zaisťuje, že medzi počítačom užívateľa a serverom nemôže dôjsť k neoprávnenému zachyteniu a následnému zneužitiu, či pozmeneniu prenášaných dát. Na prístup do verejnej zóny nie je žiadne obmedzenie.

Prajeme Vám príjemné používanie portálu.

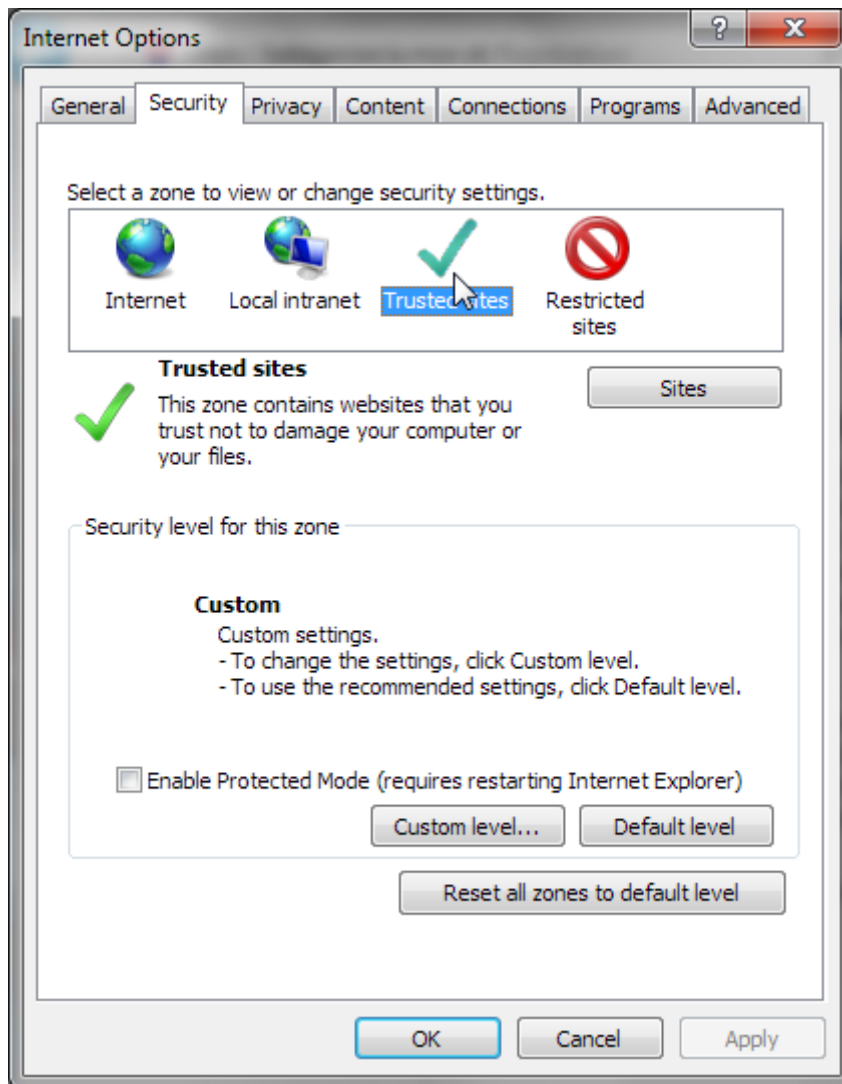
© MZ SR 2011 | Kontakt | Napíšte nám | Vyhlásenie o prípusťnosti | Podmienky používania | Technická podpora | www.health.gov.sk

Verzia 1.2.10

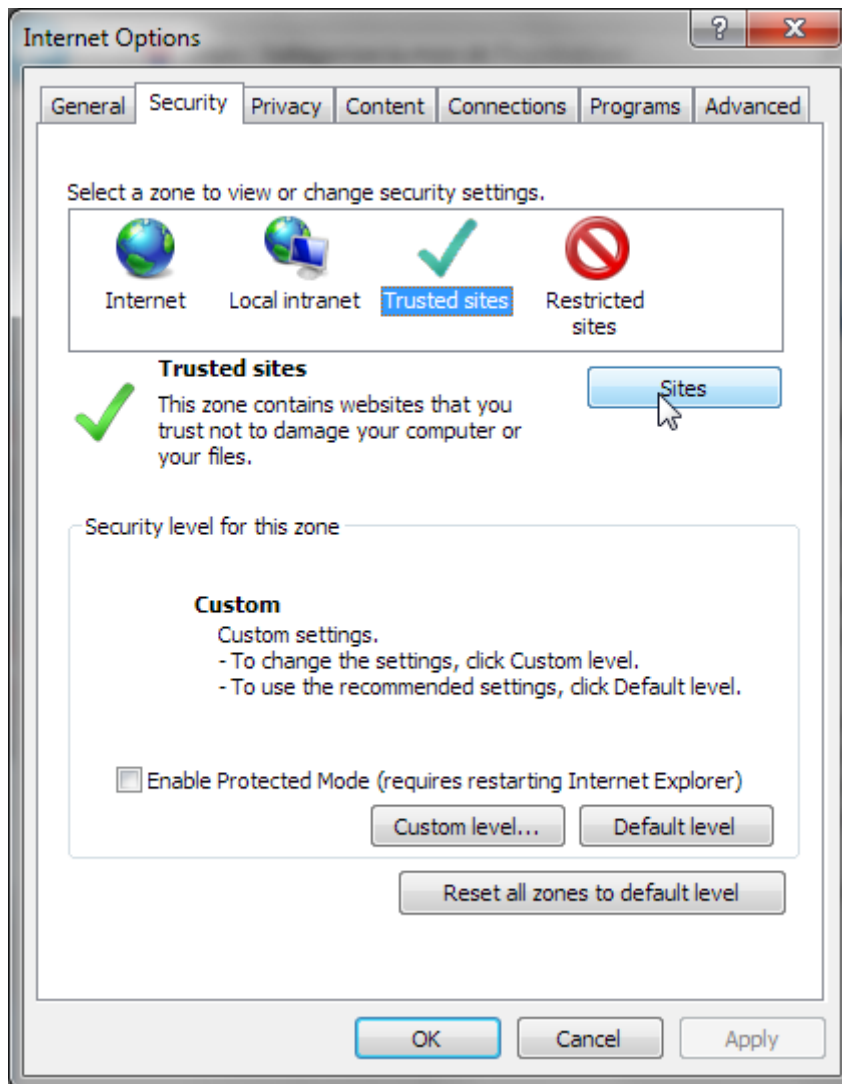
V menu kliknite na Nástroje (Tools) -> nastavenia internetu (Internet Options).



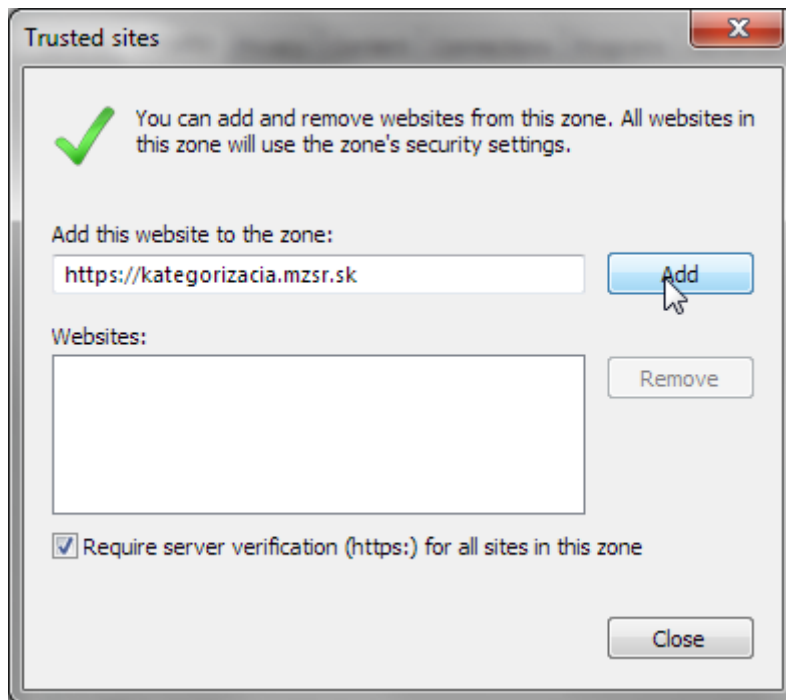
Zobrazí sa vám okno s nastaveniami prehliadača. V okne bude zobrazených niekoľko záložiek. Zvoľte záložku Zabezpečenie (Security) a vyberte dôveryhodné stránky (Trusted Sites).



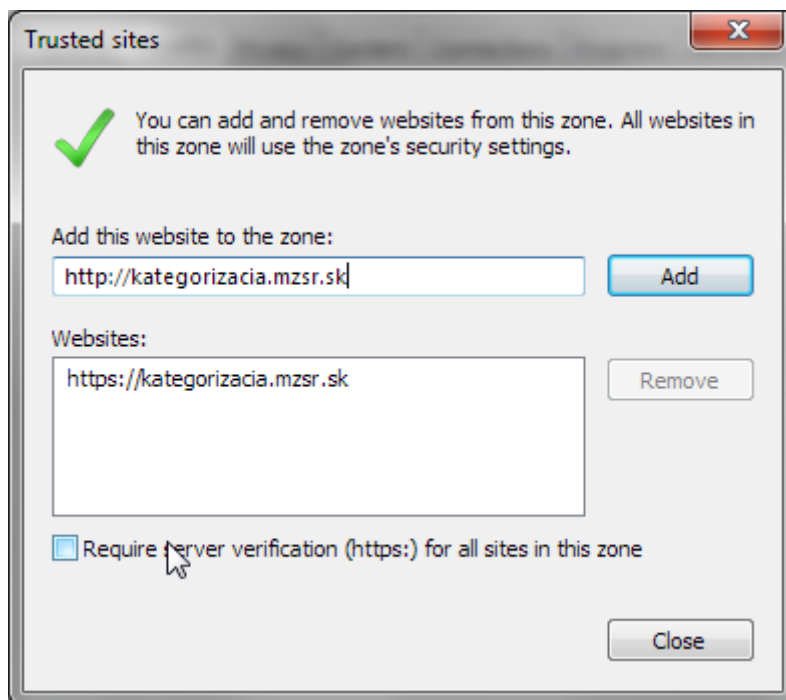
Kliknite na Stránky (Sites).



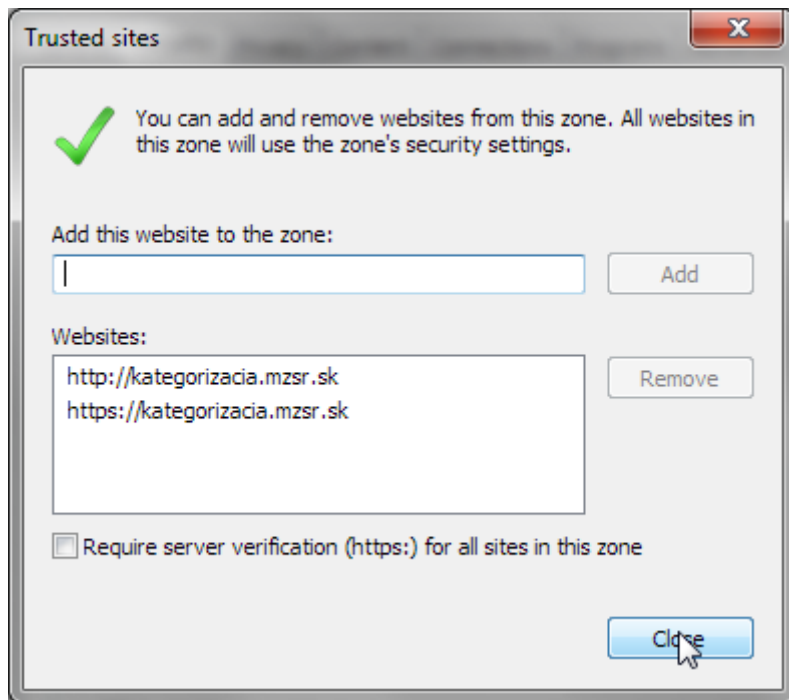
Otvorí sa dialógové okno so zoznamom dôveryhodných stránok. Do textového poľa v hornej časti vyplňte adresu <https://kategorizacia.mzsr.sk> a zvolte Pridať (Add). Adresa bude priradená do zoznamu dôveryhodných stránok.



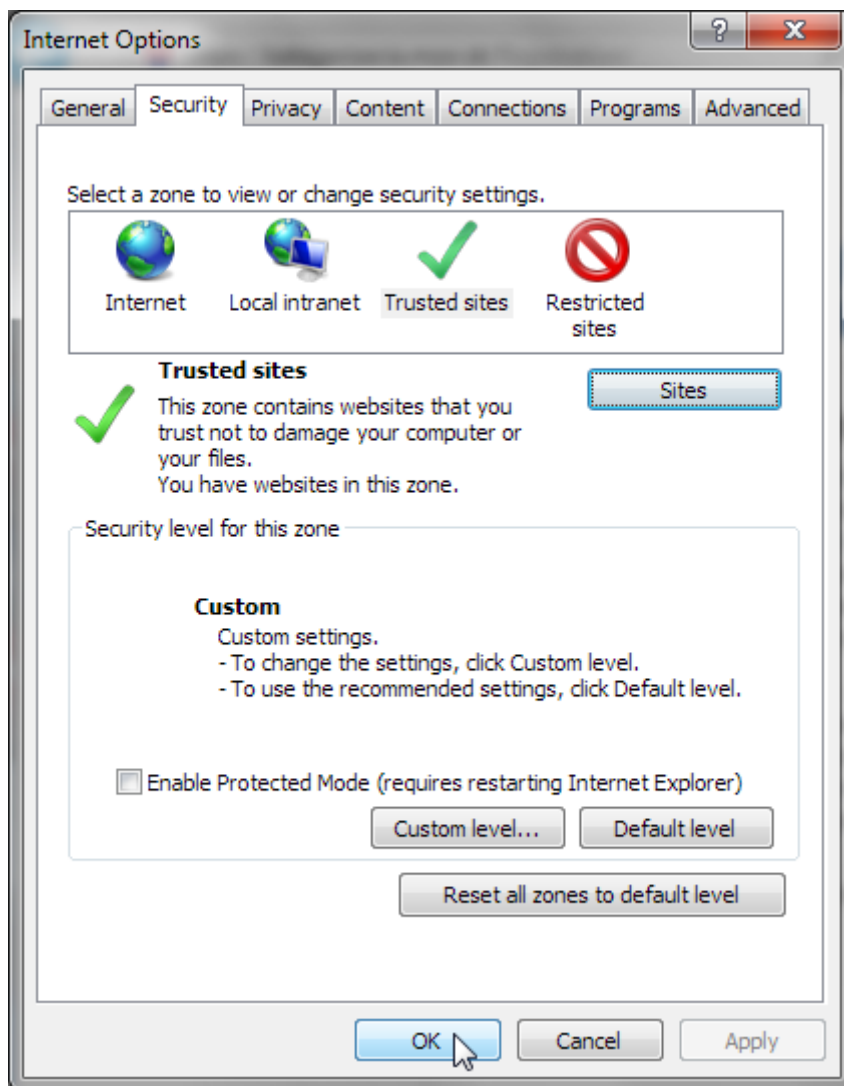
Pridajte aj adresu <http://kategorizacia.mzsr.sk>. Pred stlačením tlačidla Pridať (Add) odznačte zaškrťavacie pole v spodnej časti okna (Require server verification (https:) for all sites in this zone).



V zozname dôveryhodných stránok by mali existovať nasledujúce dve stránky. Potvrďte zmeny stlačením tlačidla Zatvoriť (Close).



Nastavenia prehliadača potvrdíte stlačením tlačidla OK.



Pre aplikáciu nastavení reštartujte prehliadač Internet Explorer.